



# TUTORIAL

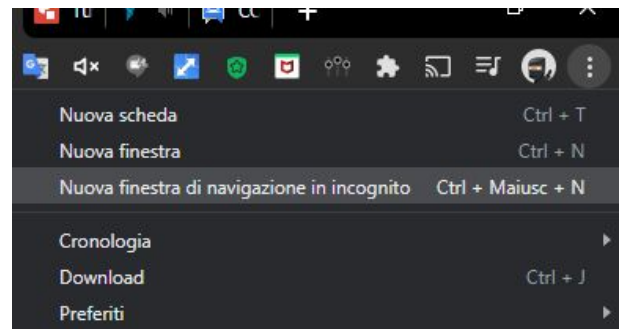
## ACCESSO IN INCOGNITO DALLE AULE

Bene, salve colleghi, quest'oggi vedremo come usare al meglio un device in comodato d'uso.

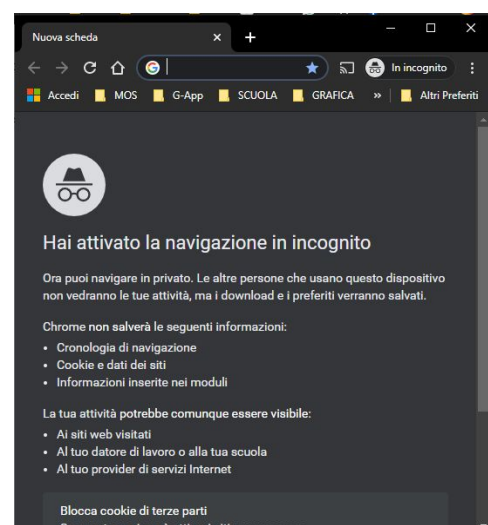
Okkè si inizia, una volta ritirato il device in vicepresidenza e firmato lo porterete con voi in classe per passarlo poi ai docenti successivi fino ad arrivare all'ultimo che lo riporterà in vicepresidenza firmando. Ad ogni passaggio di mani coinciderà un cambio ora in cui sarà custodito dalla classe intera la quale ne avrà cura, pena riacquisto di un modello di pari o superiori prestazioni a mezzo colletta di tutta la classe se non si individua il responsabile.

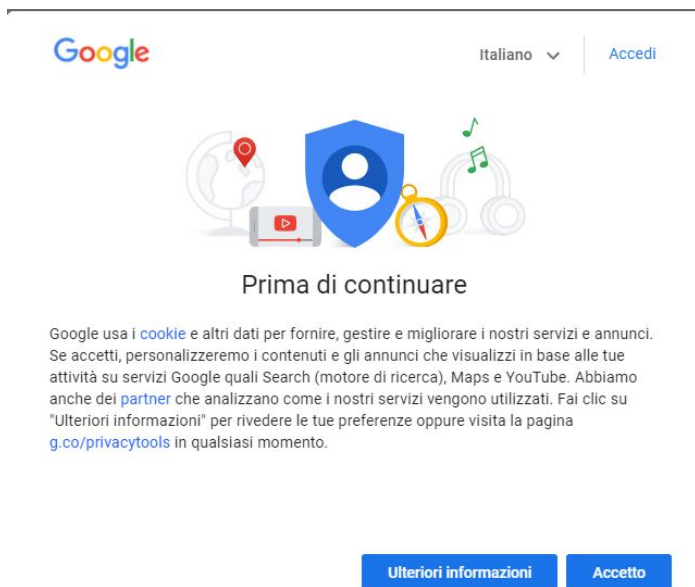
Detto ciò, passiamo all'accesso sul device. Una volta acceso e messo in corrente si accederà su utente non protetto da password. Una volta avviato il sistema operativo si dovrà agire sul WiFi del device e seguire il tutorial sulla connessione che avete ricevuto ( <https://isisromano.blogspot.com/2020/09/tutorial-connessione.html> ).

Una volta connessi si dovrà aprire una nuova scheda in incognito da Google Chrome scegliendo dal menù impostazioni "Nuova finestra di navigazione in incognito." (tasti rapidi: - Ctrl + Shift + N)

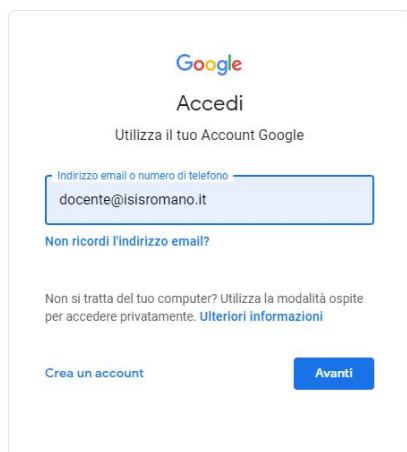


Una volta che si è aperta la nuova finestra/scheda vi potete loggare da [www.google.com](http://www.google.com)





fate accesso direttamente da questo pop-up che vi apparirà magicamente cliccando su accedi in alto a destra



inserite le vostre credenziali come già sapete, al termine basterà chiudere la finestra in incognito per eliminare ogni traccia del vostro passaggio...

...cordialmente, il vostro RI Animatore Digitale

©ISAR-2021